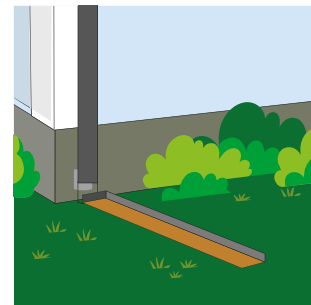


Så här gör du en ränndal

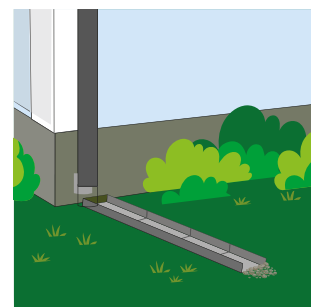
1 Förbered platsen

Ta bort matjorden och stampa ytan där du ska placera rännalsplattorna. Ungefär två-tre meter är lagom långt. Lägg ett lager sand på den stampade ytan.



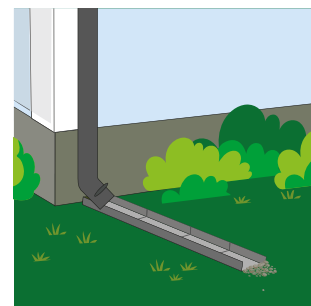
2 Lägg ut plattor

Lägg rännalsplattorna på sanden. Se till att plattorna ligger med ett jämnt fall från huset. Lite makadam eller större sten där rännalsplattorna tar slut hindrar erosion.



3 Fäst utkastare

Sätt en utkastare på stupröret. Se till att avståndet mellan utkastaren och rännaldalen inte är mer än fem centimeter.



Tänk på att marken måste luta ut från husgrunden. Om den inte lutar tillräckligt kan du höja den inne vid stupröret så att rännalsplattorna får en lutning på ungefär fem centimeter per meter.